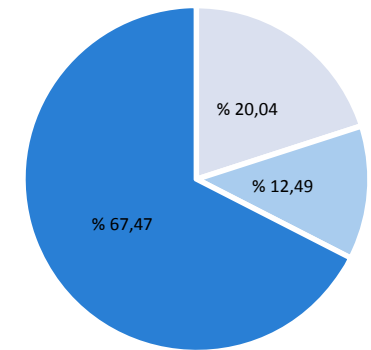
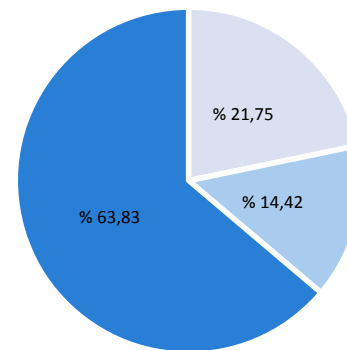
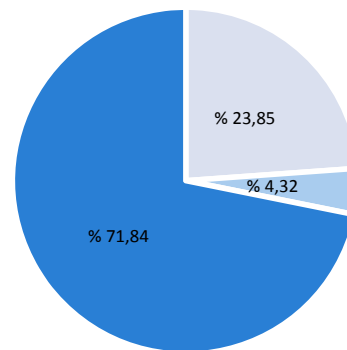
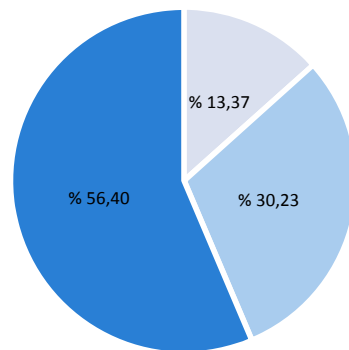




Musika Eskolako finantzaketaren egitura || Estructura de la financiación de la Escuela de Música

	2020		2019		2018		2017	
Tasekin eta beste sarrera batzuekin finantzaketa Financiación con tasas y otros ingresos	285.194,56	% 13,37	373.951,85	% 23,85	372.765,99	% 21,75	371.523,81	% 20,04
Eusko Jaurlaritza eta BFA Gobierno Vasco y DFB	644.756,51	% 30,23	67.667,30	% 4,32	247.162,61	% 14,42	231.472,51	% 12,49
Udal-finantzaketa Financiación municipal	1.203.147,59	% 56,40	1.126.433,67	% 71,84	1.093.929,96	% 63,83	1.250.733,06	% 67,47
Sarrerak Ingresos Guztira Total	2.133.098,66		1.568.052,82		1.713.858,56		1.853.729,38	
Gastu arrunta Gasto Corriente Guztira Total	1.722.400,01		1.702.314,99		1.879.688,94		1.504.282,96	
Gastuak Gastos Guztira Total	1.762.704,62		1.712.414,67		1.891.851,45		1.504.282,96	



Autofinantzaketa* Autofinanciación*	% 16,56	% 21,97	% 19,83	% 24,70
---	---------	---------	---------	---------

* Tasekin eta berezko beste sarrera batzuekin estalitako zerbitzuen kostua || Coste de los servicios cubierto con tasas y otros ingresos propios