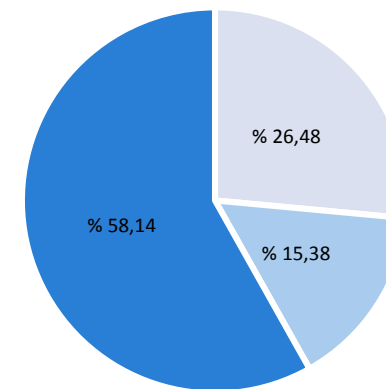
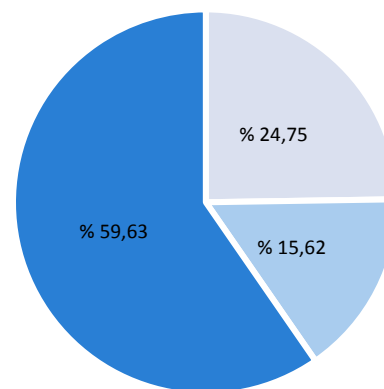
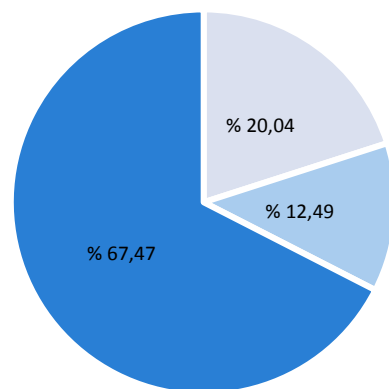
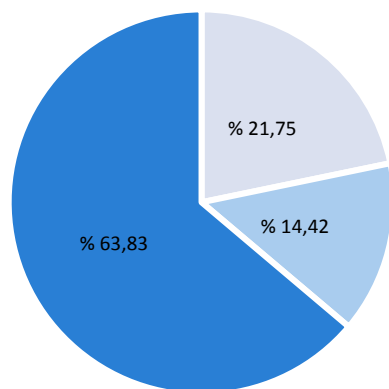




Musika Eskolaren finantzaketaren egitura | Estructura de la financiación de la Escuela de Música

	2018	2017	2016	2015
Tasekin eta beste sarrera batzuekin finantzaketa Financiación con tasas y otros ingresos	372.765,99 % 21,75	371.523,81 % 20,04	371.458,83 % 24,75	374.107,87 % 26,48
Eusko Jaurlaritza eta BFA Gobierno Vasco y DFB	247.162,61 % 14,42	231.472,51 % 12,49	234.471,48 % 15,62	217.307,63 % 15,38
Udal-finantzaketa Financiación municipal	1.093.929,96 % 63,83	1.250.733,06 % 67,47	894.910,73 % 59,63	821.489,51 % 58,14
Guztira Total	1.713.858,56	1.853.729,38	1.500.841,04	1.412.905,01



Autofinantzaketa* Autofinanciación*	% 19,83	% 24,70	% 24,70	% 25,51
---	---------	---------	---------	---------

* Tasekin eta berezko beste sarrera batzuekin estalitako zerbitzuen kostua | Coste de los servicios cubierto con tasas y otros ingresos propios